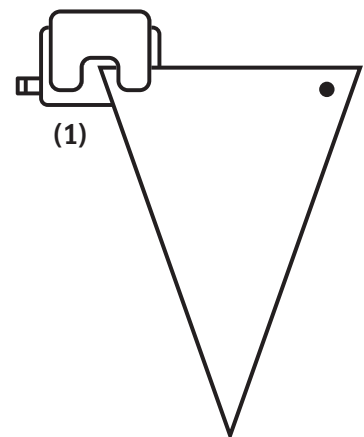


rundherum
ausschneiden

UND SO GEHT'S:

- 1x Wimpel ausdrucken
- 1x Wimpel Rückseite ausdrucken
- Beide Blätter gegeneinander kleben
- Wimpel rundherum ausschneiden
- Oben rechts und links mit einem Locher ein Loch lochen (1)
- Auf ein Band fädeln (2)



(2)





rundherum
ausschneiden






rundherum
ausschneiden






rundherum
ausschneiden





UND SO GEHT'S:

- Das ist eine Wimpelrückseite
- Klebe dieses ganze Blatt gegen ein Blatt mit einer Vorderseite (es muss genau aufeinander liegen).
- Auf der Vorderseite siehst du, wie du es ausschneiden musst.



UND SO GEHT'S:

- Das ist eine Wimpelrückseite
- Klebe dieses ganze Blatt gegen ein Blatt mit einer Vorderseite (es muss genau aufeinander liegen).
- Auf der Vorderseite siehst du, wie du es ausschneiden musst.