



Öhrchen hoch!


Hasenohren gehen immer, nicht nur zu Ostern.




1. Schneide einen breiten Streifen aus braunem Tonpapier aus.



2. Passe den Streifen so an, dass er dir um den Kopf passt. Klebe ihn dann zusammen.



3. Zeichne Hasenohren auf Tonpapier und schneide sie aus.



4. Klebe die Ohren an den Ring. Du kannst noch ein Gesicht aufmalen.

Du brauchst:

- Tonpapier
- Schere
- Stifte
- Klebstoff

